La Pedriza
CAZA Y GESTIÓN
Bienvenido a Namibia
UNITY LIBERTY JUSTICE
NAMIBIA
Pedro Alarcón

Un destino donde todo son ventajas:

- *El país más seguro de África*
- *Libre de malaria*
- *Caza salvaje en abierto*
- *Máximas comodidades*
- *Calidad excepcional de los trofeos*
- *Posibilidad de turismo*
- *Mercados de artesanía, joyas, diamantes, muebles y mucho más te*

esperan en... **NAMIBIA**

Geografía

Namibia se encuentra en una zona desértica y semiedesértica dominada por el gran desierto del Namib, que da nombre al país.
En el norte, con lluvias más abundantes, se encuentra en Parque Nacional de Etosha, unos de los más grandes y bellos del mundo, siendo destacable su variada diversidad vegetal y animal.
El desierto del Kalahari se extiende por el este de Namibia.

- CAPITAL Windhoek
- POBLACIÓN 2.030.692
- DENSIDAD MEDIA 2,5 hab/km2
- IDIOMA OFICIAL Inglés
- GOBIERNO República
- PRESIDENTE Hifikepunye
- MONEDA $ Namibio
- SUPERFICIE 825.418 Km2
- PREFIJO TFNICO. +264

HISTORIA

Podemos situar el comienzo de la historia de Namibia a finales del siglo XVII, cuando los holandeses reclaman Walvis Bay. En 1978, con la anexión de la colonia holandesa del Cabo de Buena Esperanza por lo ingleses, el puerto pasa a formar parte de su territorio. Este puerto fue descubierto por los portugueses en el s XV. Pero la región no fue reclamada por la corono portuguesa al estar abandonada en medio del desierto de Namibia.

En 1840 los almenanes tomaron posesión del territorio, bautizándolo con el nombre de Arica del Sudoeste alemana, perdiendo esta valiosa posesión tras su derrota en la I guerra Mundial. La Sociedad de naciones legó a Sudáfrica su administración temporal en la forma de un mandato, la cual ocupó Namibia como una provincia de facto. Años mas tarde la ONU y la corte Internacional de Justicia declararon en numerosas ocasiones ilegal la ocupación sudafricana. En similares condiciones las aplicadas en su propio territorio. Durante la ocupación sudafricana, se impuso el sistema de segregación racial (Apartheid)

La distribución física del territorio se realizo asignando enormes áreas a granjeros de ascendencia europea, principalmente alemanes, mientras que los nativos africanos fueron relegados a territorios poco productivos de menor tamaño. Como consecuencia de esta irregular actuación se crearon diversas fuerzas opositoras al régimen del Apartheid, destacando el SWAPO (representante oficial del pueblo de Namibia en la ONU durante la ocupación sudafricana). Después de muchos años de confrontación y ante la influyente presión internacional, Sudáfrica acordó abandonar le territorio, así como supervisar la transición a la independencia de Namibia, que en 1989 eligió a su primer presidente en al persona de Sam Nuijoma, líder de SWAPO.

- Con un prometedor futuro y un gran potencial, Namibia es uno de los países más jóvenes de África, una joya escondida entre el Kalahari y el Atlántico sur. Sigue siendo una última frontera para viajeros intrépidos, que aquí hallarán el rojizo desierto más antiguo del mundo, arquetípicos paisajes africanos rebosantes de animales, hermosos cielos azules sobre amplios horizontes y silenciosos parajes cuyo vacío y desolación abruman. Namibia es también un regalo para los fotógrafos, con salvajes paisajes costeros, escarpadas montañas, solitarios desiertos, impresionante fauna y flora, ciudades coloniales y abundancia de espacio.
- El país, predominantemente árido, se divide en cuatro regiones topográficas principales: el desierto de Namib y las llanuras costeras del oeste; la meseta central que desciende hacia el este; el Kalahari a lo largo de las fronteras con Sudáfrica y Botswana, y el denso*bushveld* (bosque mixto, seco y húmedo) de las regiones de Kavango y Caprivi. En esta peculiar geografía coincide uno de los mayores conjuntos de fauna del planeta y una de las menores densidades de población humana, combinación inmejorable para la observación de animales. En el Parque Nacional de Etosha, de los mejores del mundo para el safari, se ven decenas de especies en un mismo abrevadero.
- Namibia debe su identidad, y hasta su nombre, al Namib, uno de los desiertos más antiguos y secos del mundo. El Kalahari es distinto, de paisaje semidesértico, arbolado y atravesado por ríos estacionales y cauces de agua fósiles.

TURISMO

Namibia es el sitio perfecto para hacer Turismo, y para los amantes de la fotografía podemos visitar sitios como el Parque Nacional de Etosha, uno de los más grandes del mundo con una extensión de 22,270 km^2 donde podremos ver leones, jirafas, guepardos, rinocerontes, elefantes, cebras, y una gran variedad de antílopes y pájaros; Sossusvlei en el Parque Nacional Namib Naukluft, donde se encuentran las dunas más altas del mundo, aquí aparte de hacer las fotos más sorprendentes que podeis imaginar, podemos hacer vuelos en globo sobre las dunas, quads,...; Cape Cross donde encontraremos la mayor colonia de leones marinos de África; Swakpmund ciudad situada en al costa atlántica con una arquitectura estilo colonial, donde podemos disfrutar de la pesca de tiburón, paseos en quad por el desierto, restaurantes excepcionales, tiendas de artesanía africana, joyerías...etc; Costa Esqueletos con multitud de restos de barcos que quedaron varados en la arena; El Cañón del Fish River, el segundo más grande del mundo; Walvis Bay uno de los mayores puertos pesqueros del mundo y muchas cosas más te esperan en Namibia!!

La Pedriza se encarga de gestionar todo lo necesario para estos safaris turisticos, tambien podemos hacer de guias personales, si asi nos lo requirieran.

VOLAR A NAMIBIA

LAS OPCIONES MÁS COMUNES SON:

- **Vía Frankfurt: (1 escala)**

  Podemos tomar cualquiera de las complañias con vuelo diario a Frankfurt para después tomar un avión directo a Windhoek con Air Namibia.

- **Vía Qatar: (1 escala)**

  Recientemente Qatar airways ha inaugurado este destino. Suele ser algo más barato que por Frankfurt, pero el vuelo es algo mas largo.

  Desde Qatar tomamos un avión directo hasta Windhoek.

- **Vía Johannesburgo: (1 escala)**

  Iberia volará de nuevo a a este destino a partir del 1 de agosto de 2016. Este vuelo nos lleva 9:30 minutos. Desde allí volamos a WDH en dos horas más.

- **Con dos escalas:**

  Es interesante porque con esta opción conseguimos los mejores precios. La compañía más barata suele ser Swiss Air (Madrid-Zurich-Johannesburgo-Windoek)

  También Iberia volando por Londres-Johannesburgo-Windhoek. Muchas otras alternativas mas nos las darán los buscadores de vuelos.

- **Las tarifas** oscilan, dependiendo de la época del año entre 700€/800€ para una escala y 900€/1400€ con dos escalas.

- Los mostradores de Air Namibia en el aeropuerto de Frankfurt suelen ser el 881-882 de la terminal 2. Las puertas de embarque tanto de Iberia como de Air Namibia también están en la terminal 2 .

- **Armas:** Iberia suele cobrar una tarifa de 75€ por trayecto y estuche.

Por desgracia la mayoría de compañías se están subiendo al carro de cobrar por las armas, asique a partir del 2016 casi todas nos cobrarán por ello.

INFORMACIÓN

- Para ingresar al país se necesita un pasaporte con un plazo de validez que venza por lo menos 6 meses después de la fecha prevista para el regreso.
- No traiga al país más de 60 balas y, sobre todo, que sean del calibre que corresponde a su arma, a fin de evitar dificultades desagradables en la aduana de Namibia
- Las armas deben ser facturadas conforme a las directivas internacionales de seguridad para tráfico aéreo. Por favor, no coloque nada en el equipaje de mano. Las municiones deben también ir dentro del equipaje del viaje (que no incluye aquí el equipaje de mano) en forma separada del arma y en caja con cerradura.
- Debemos rellenar un formulario que se entrega en el avión, los datos a cumplimentar, serán entregados por La Pedriza a la hora de contratar el Safari.
- La entrada de armas es muy sencilla, tenemos que dirigirnos a un cartel con un rifle pintado, está situado nada más cruzar el control de pasaportes. Le enseñamos el arma al policía y rellenamos un documento con la marca, modelo y número de balas a entrar, además del número de vuelo de entrada y salida a Namibia
- Está prohibida la importación de armas semiautomáticas y cortas.

RECEPCIÓN Y TRASLADO

En el Aeropuerto Internacional de Windhoek los cazadores serán recibidos y trasladados a la finca, por personal de la casa, en un confortable y espacioso vehículo. Viaje que durará en torno a 1h45m.
Dependiendo del aeropuerto de salida, tendremos dos opciones:

- Si el vuelo ha sido desde Johannesburgo o Luanda se llegará a la finca al atardecer, a tiempo de alojarse, probar los rifles, ducharse y cenar.

- Si se viene desde Frankfurt (5:30 de la mañana), se llegará a la finca antes del mediodía y por tanto se puede aprovechar la tarde para probar las armas y salir a cazar.

Nuestras Instalaciones. Lodge 1

Los alojamientos se componen de 5 lujosos bungalós (suite) con camas dobles o de matrimonio, cuarto de baño interior (con agua caliente), luz a 220V y otros accesorios, además de una agradable terraza con vistas a la sabana.

INSTALACIONES LODGE 2

Los alojamientos se componen de 5 lujosos bungalós (suite) con camas dobles o de matrimonio, cuarto de baño interior (con agua caliente), dos de ellos con jazuzzi, luz a 220V y otros accesorios, además de una agradable terraza con vistas a la sabana.

INSTALACIONES LODGE 3

Este lodge se compone de 5 lujosos bungalós (suite) con camas dobles o de matrimonio, cuarto de baño interior (con agua caliente), luz a 220V y otros accesorios, además de una agradable terraza con vistas a la sabana y a las montañas de Erongo.

LAS FINCAS

Nuestros lodges se encuentran en el Norte del país, El 1 y 2 entre Okahandja y Otjiwarongo, el 3 al lado de Omaruru. El 1 en zona algo más montañosa, mejor para especies como el Leopardo y Guepardo, asi como dik dik de damara. El 2 es una zona más llana y con algo menos arboleda, muy cómoda de cazar y con abundancia de antílopes. El 3 es el más montañoso de todos, la cordillera de Erongo se encuntra dentro de esta finca, es el mas preparado para caza con arco. Entre tres encontraremos a todas las especies autóctonas de Namibia, en todos los lodges, aparte de la zona abierta tenemos 5,000 Has cercadas, albergando animales algo más exóticos cuyo valor suele ser alto, tales como sable, roan, nyala, rino blanco,…

El terreno, semidesértico de esta zona corresponde a la ecorregión de Sabana Arbolada Norte.

Imagen típica de nuestra finca.

LA CAZA

-Nos adaptamos totalmente a los gustos del cazador, siendo el rececho a pie, la modalidad de caza más común en la finca.

-Si el cazador así lo requiere, podemos localizar los animales desde el coche, para después terminar el rececho con una pequeña entrada andando.

-También contamos con numerosos puntos de agua, equipados con torretas elevadas y puestos a nivel del suelo (arqueros), desde los que podemos hacer satisfactorias esperas, si esta modalidad es del agrado del cazador.

EQUIPO Y PERSONAL

Contamos con 5 equipos de caza, cada equipo compuestos por un todo-terreno en perfecto estado, un cazador profesional y un pistero, además de perros de rastro para localizar las posibles reses heridas.

Nuestros vehículos están equipados con toda la tecnología necesaria para la carga de animales pesados, además de estar conectados por radiofrecuencia para solucionar cualquier problema que pueda surgir, incluso es posible marcar con GPS un animal cazado y mandar a un equipo adicional en su busca.

CLIMA Y SALUD

Salud:

Namibia es uno de los países más desarrollados de África, cuenta con numerosos centros de salud, estando el más cercano a menos de 25 minutos de la finca.

No se recomienda **ninguna** vacuna para ir a Namibia.

Además, el frío de los meses más comunes de caza, mantiene «dormidos» a la mayoría de insectos que puedan molestarnos.

Nuestra finca se encuentra en una zona **libre de Malaria**, no recomendando, por lo tanto, ningún tipo de precaución contra esta enfermedad.

El clima:

-De marzo a mayo: la temperatura es suave y constante tanto por el dia como por la noche (unos 22º) Hasta principios de abril aún puede llover algo.

-De junio a agosto: A primera hora de la mañana y a última de la tarde suele hacer frío, la temperatura puede oscilar desde los 0º hasta 25º en las horas centrales del día.

-De septiembre a noviembre: Las noches empiezan a ser menos frías y la temperatura durante el día aumenta a medida que nos acercamos a Noviembre.

CONDICIONES ECONÓMICAS

• Un cazador	250 euros/día
• Dos cazadores con un c.p.	210 euros/día
• Caza de leopardo, guepardo o hyena	Consultar
• Acompañante	130 euros/día
• Traslado Windhoek-campamento-Windhoek	375 euros en conjunto (hasta 4 personas)
• Alquiler de Rifle	35 euros/día + munición

La reserva será firme a la entrega de un depósito del 50% del *precio diario* total, incluido traslado.

El precio diario da derecho a:

- Los servicios de un cazador profesional, pistero y demás equipo de campo y campamento
- Al uso de un vehículo de caza
- Pensión completa
- Uso de las instalaciones destinadas a los cazadores
- Refrescos, Cervezas y Vino durante las comidas
- Lavandería y plancha diarias (de lunes a viernes)
- Licencia y permiso de caza .
- Preparación previa de los trofeos en el campamento.

El precio diario excluye:

- Las propinas al personal, los tratamientos químicos de los trofeos para su exportación, documentación de los mismos , envío a destino.
- Vuelos, gastos de naturaleza personal, los producidos antes y/o después del safari, así como las actividades turísticas que cada uno desee llevar a cabo dentro o fuera del periodo de caza.
- Impuestos del 15% en daily rate.
- Cualquier apartado no especificado en «el precio incluye»

TASAS DE ABATE €

• Avestruz	400
• Babuino (gratis n.e)	180
• Blesbock	500
• Caracal	500
• Cebra Harmann	850
• Cebra Burchel	850
• Chacal (gratis n.e)	80
• Dik-Dik de Damara	1800
• Duiker común	345
• Eland del cabo macho	1300
• Eland del cabo hembra	500
• Facochero	350
• Gato montes	345
• Guepardo (mínimo 12dias)	Cons
• Hartebeest Rojo	550
• Hiena marrón	2000
• Impala común	500
• Impala de cara negra	2000
• Jirafa	2000
• Klipspringer	consul
• Kudu (gran kudu)	2000
• Leopardo (minimo 12 días)	Cons
• Nyala	Cons
• Ñu azul macho	850
• Ñu azul hembra	460
• Ñu negro macho	1000
• Ñu negro hembra	500
• Oryx (macho o hembra)	500
• Puercoespín	345
• Roan	Cons
• Sable	Cons
• Springbock del Kalahari	350
• Steinbock	325
• Waterbuck	1800

Son legalmente exportables por cada cazador (permiso) 2 animales de cada especie.

El animal herido (vista la sangre) se considerará abatido a efectos de pago.

El abate de leopardo y/o guepardo en cacerías de duración inferior a 12 días, conlleva el pago de dicho número de días (se disfruten o no), además del precio correspondiente.

Eland del Cabo

Hunting Tip - *Older males typically lose hair, giving a greyish colouration as the dark skin beneath shows through. When walking, eland often emit a "clicking" sound audible over great distances.*

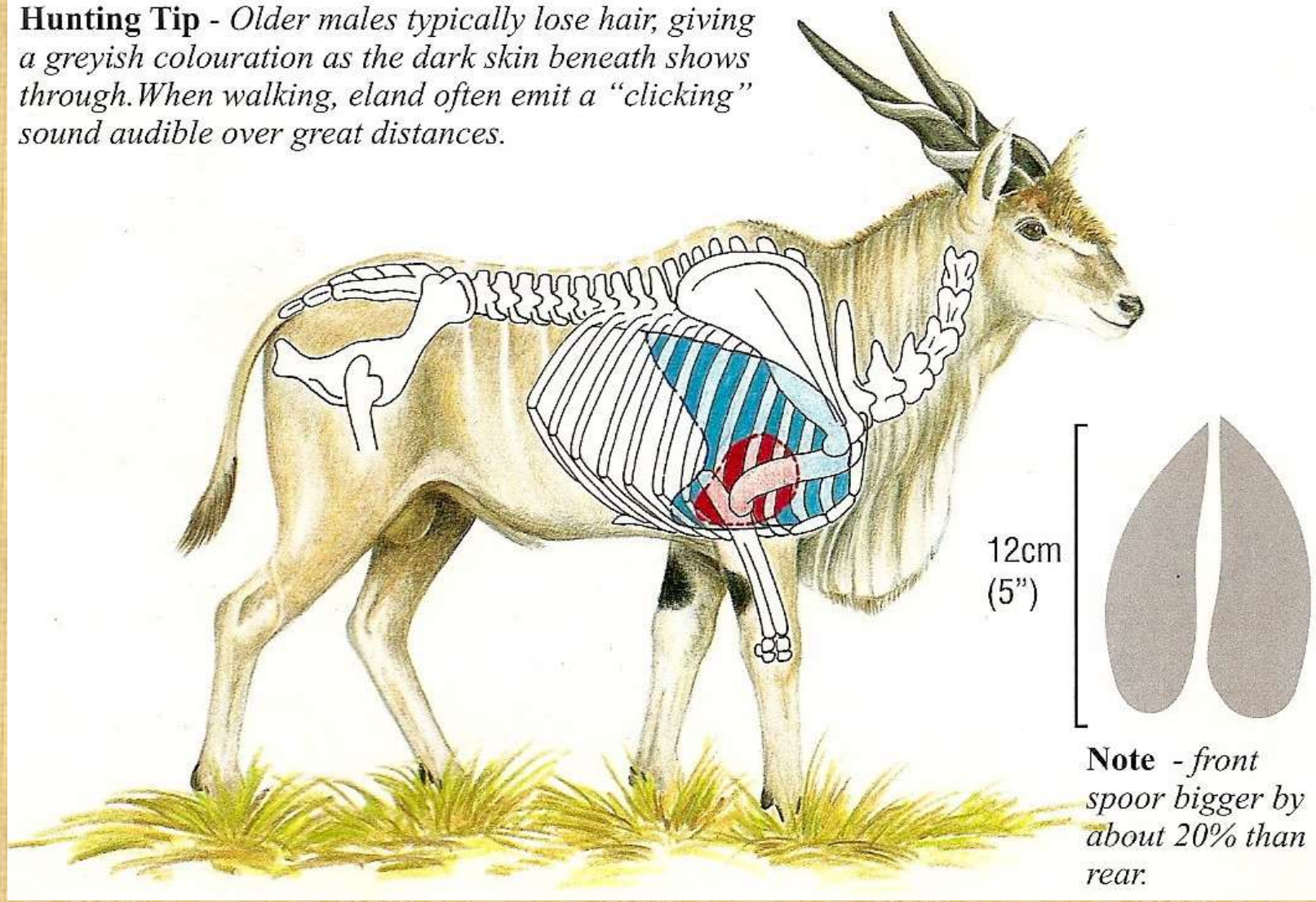

Note - *front spoor bigger by about 20% than rear.*

Ñu azul

Ñu Negro o de Cola Blanca

Ñu negro hembra

Hunting Tip - *When shot and not downed, a wounded animal will often circle round, leading the hunter back almost to the original point where first shot.*

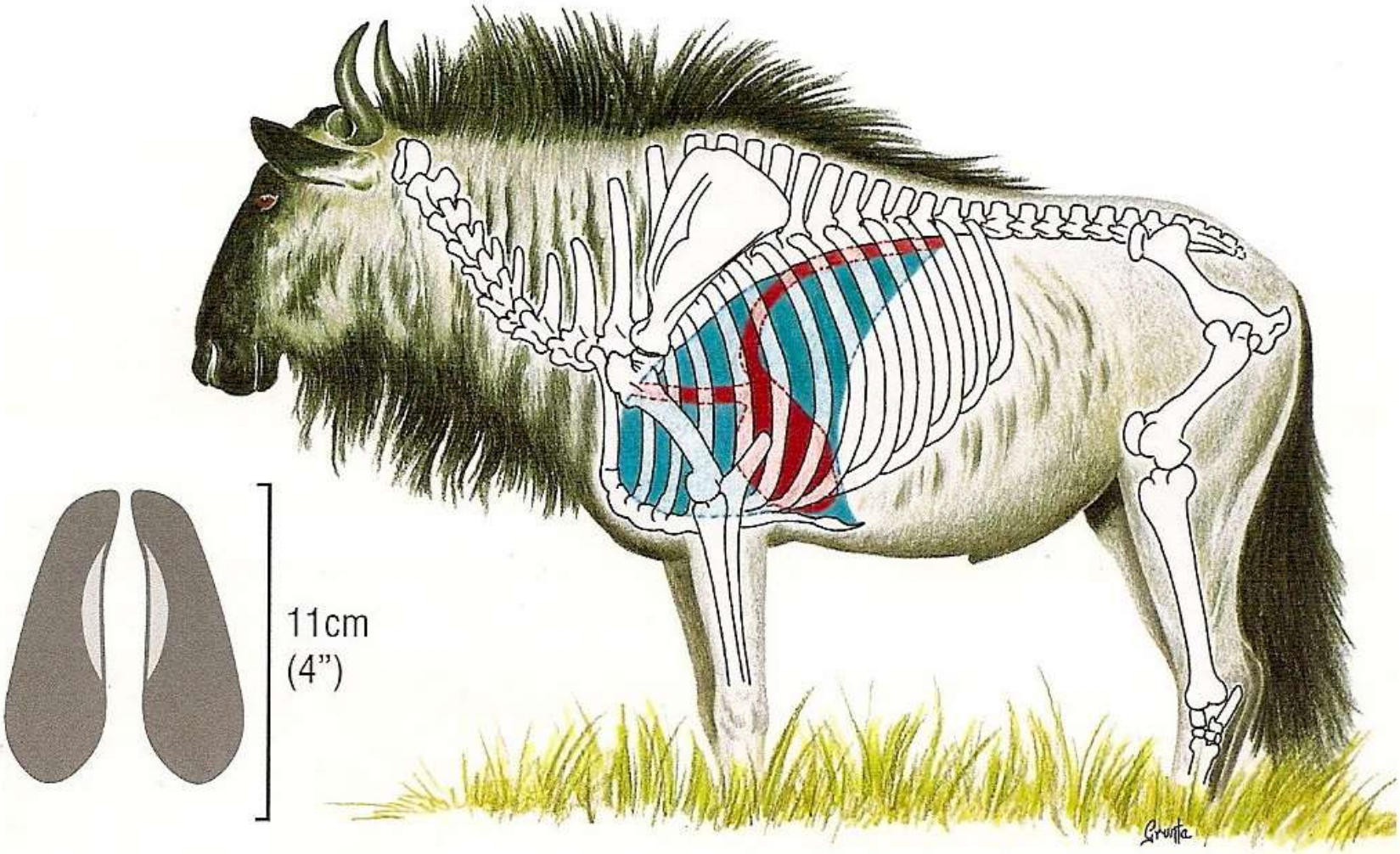

Gran Kudu

61,5 “

Hunting Tip - *Horn tips pointing back (as shown in inset) usually indicate a young adult. Mature bulls have tips which point up or out.*

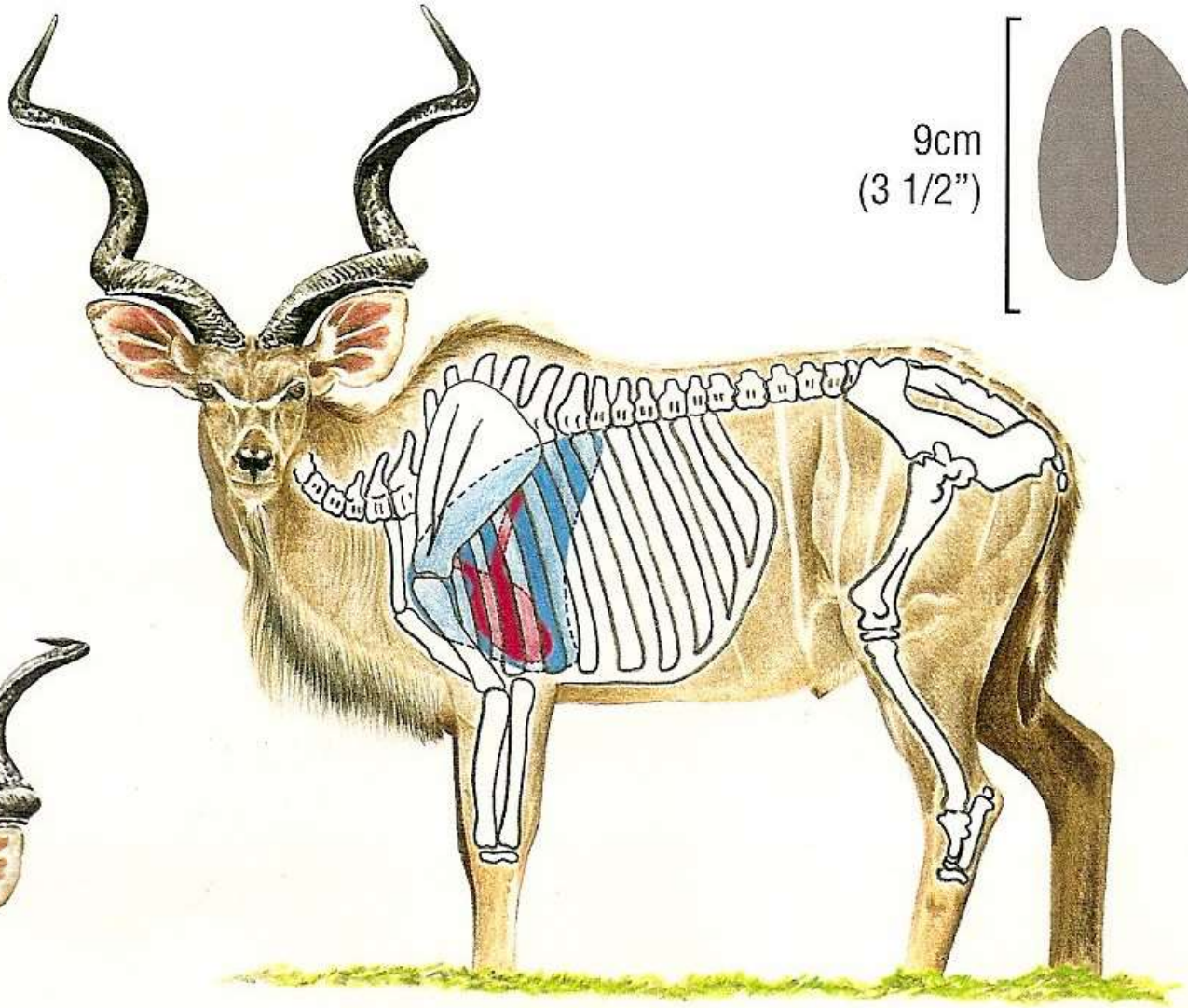

**Anatomically similar to: - Nyala, Bongo, Sitatunga,*

Oryx macho del Kalahari

Oryx hembra

Hunting Tip - *If the head is tilted back and horn tips touch beyond the start of the black portion on the rump, the trophy will score well.*

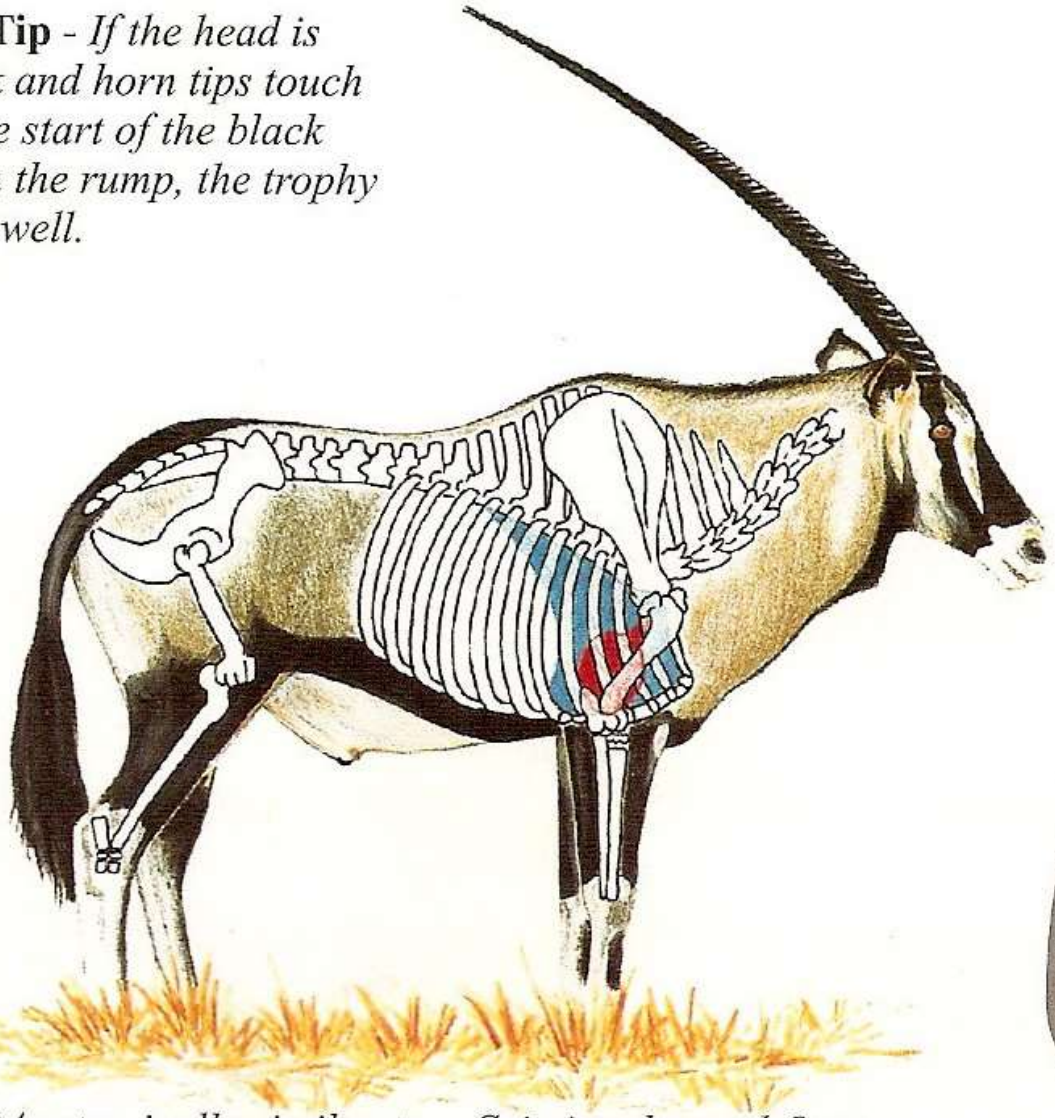

**Anatomically similar to: - Scimitar-horned Oryx*

Waterbuck

Hunting Tip - *Waterbuck have a strong "goat-like" odour, often detected before visual contact is made.*

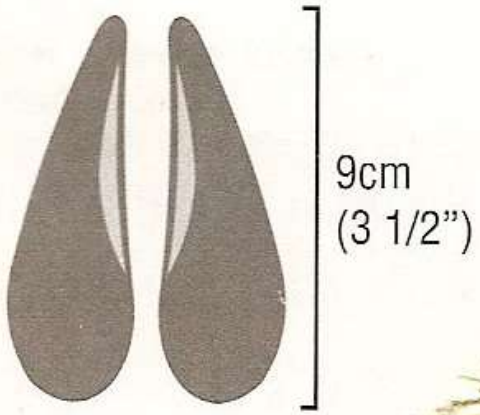

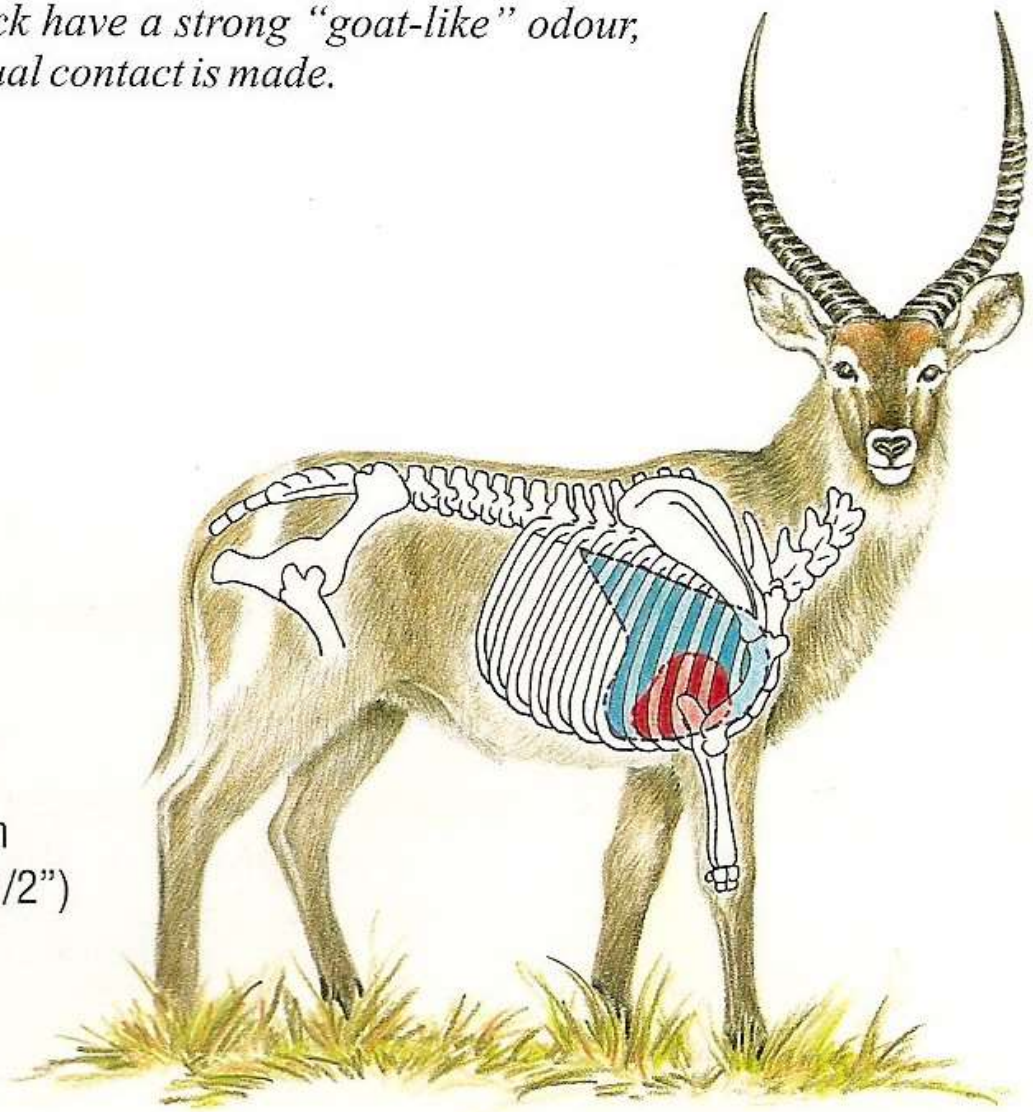

Hartebeest rojo o del Cabo

Cebra Hartmann de Montaña

Hunting Tip - *Herds have a strict hierarchy among females and juveniles, and when moving will often do so in single file - the most senior at the front.*





10 cm
(4")

Springbok del Kalahari

Hunting Tip - *Horns with thicker bosses which protrude 4" or more above the ears, are straight for about 2" above the head and curl out to touch the tips of the ears, offer good trophy scores.*

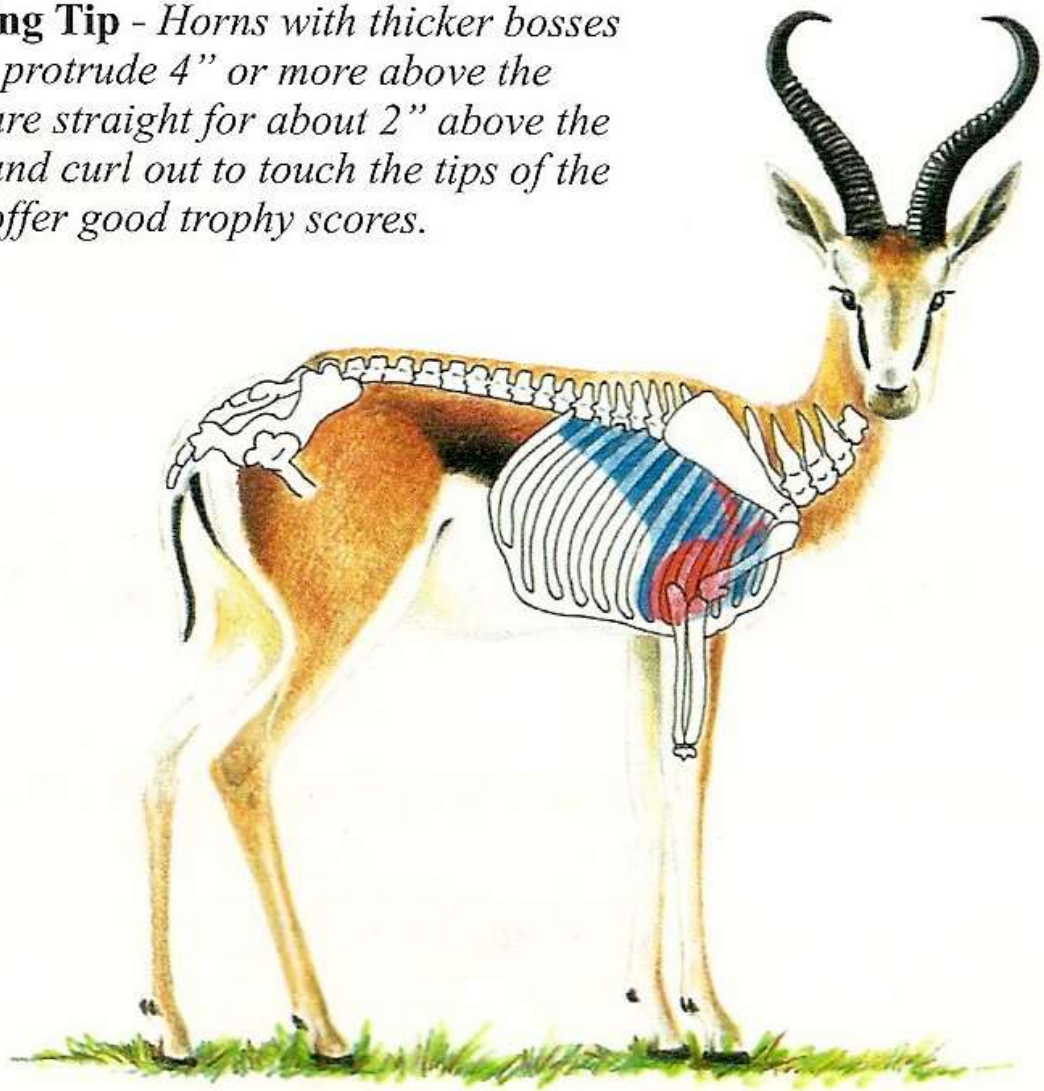

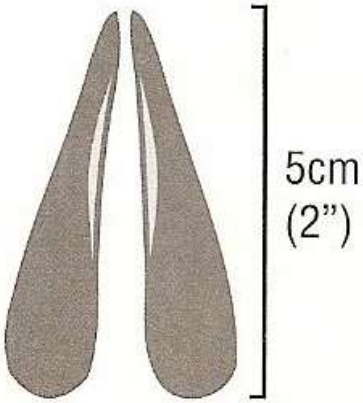

**Anatomically similar to: - Gazelle*

Steenbok Steinbock

Dik - Dik de Damara

Duiker común

Hunting Tip - *This pygmy group of antelope have straight, sharp horns. Horns which are level with, or extend beyond the ear tips are a good trophy.*

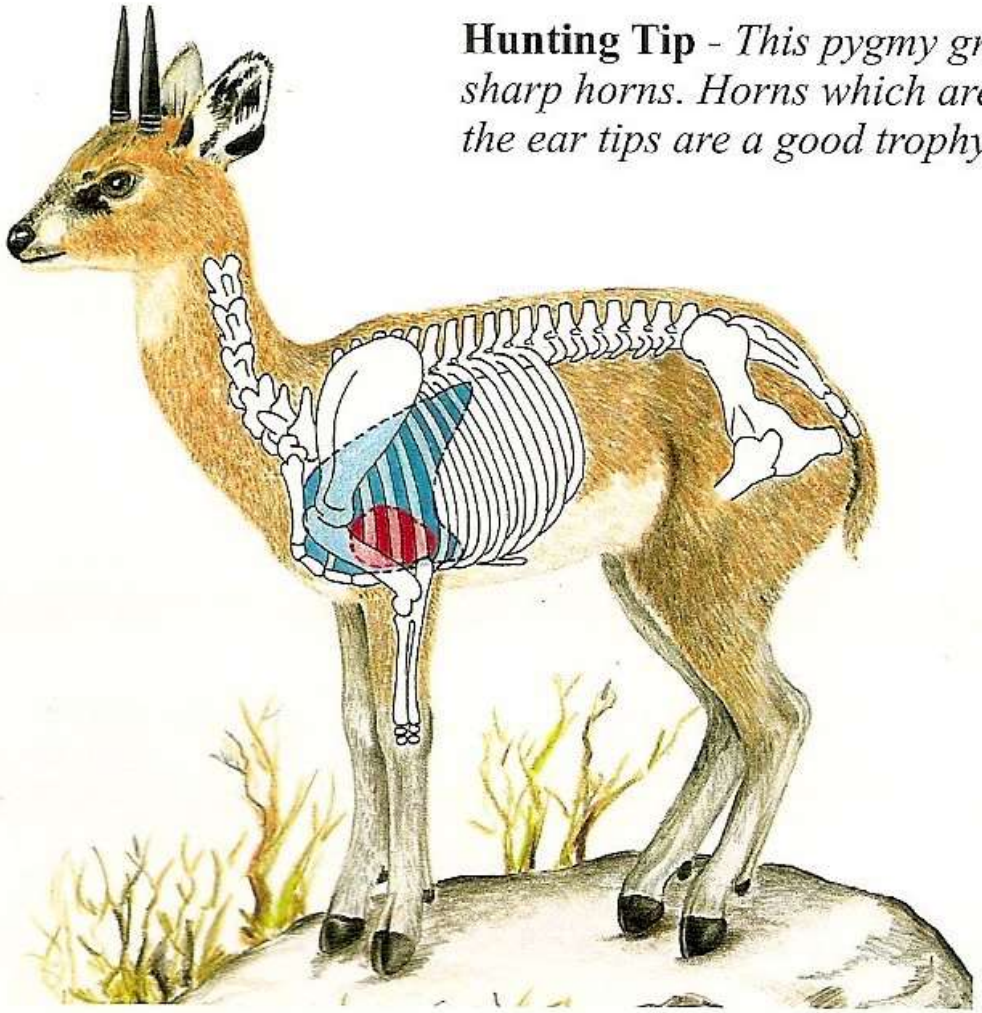

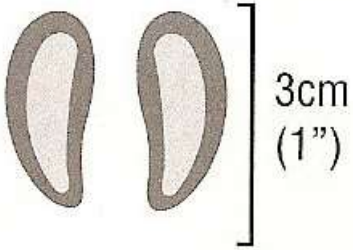

**Anatomically similar to: - Duiker, Oribi, Suni, Dik-dik, Steenbok, Grysbok, Royal Antelope, Pygmy Antelope*

Impala común

Hunting Tip - *When horn tips are vertical the animal is fully mature.*



**Anatomically similar to: - Reedbuck, Kob, Puku, Lechwe, Bushbuck*

Facochero



Hunting Tip - *While both sexes have tusks only the male has a second set of "warts" below the eyes.*

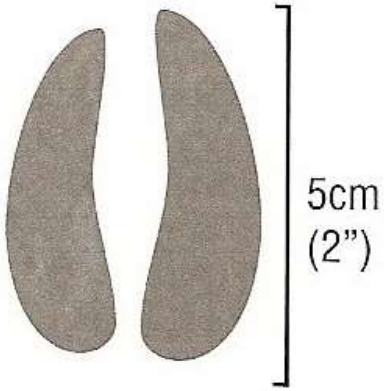

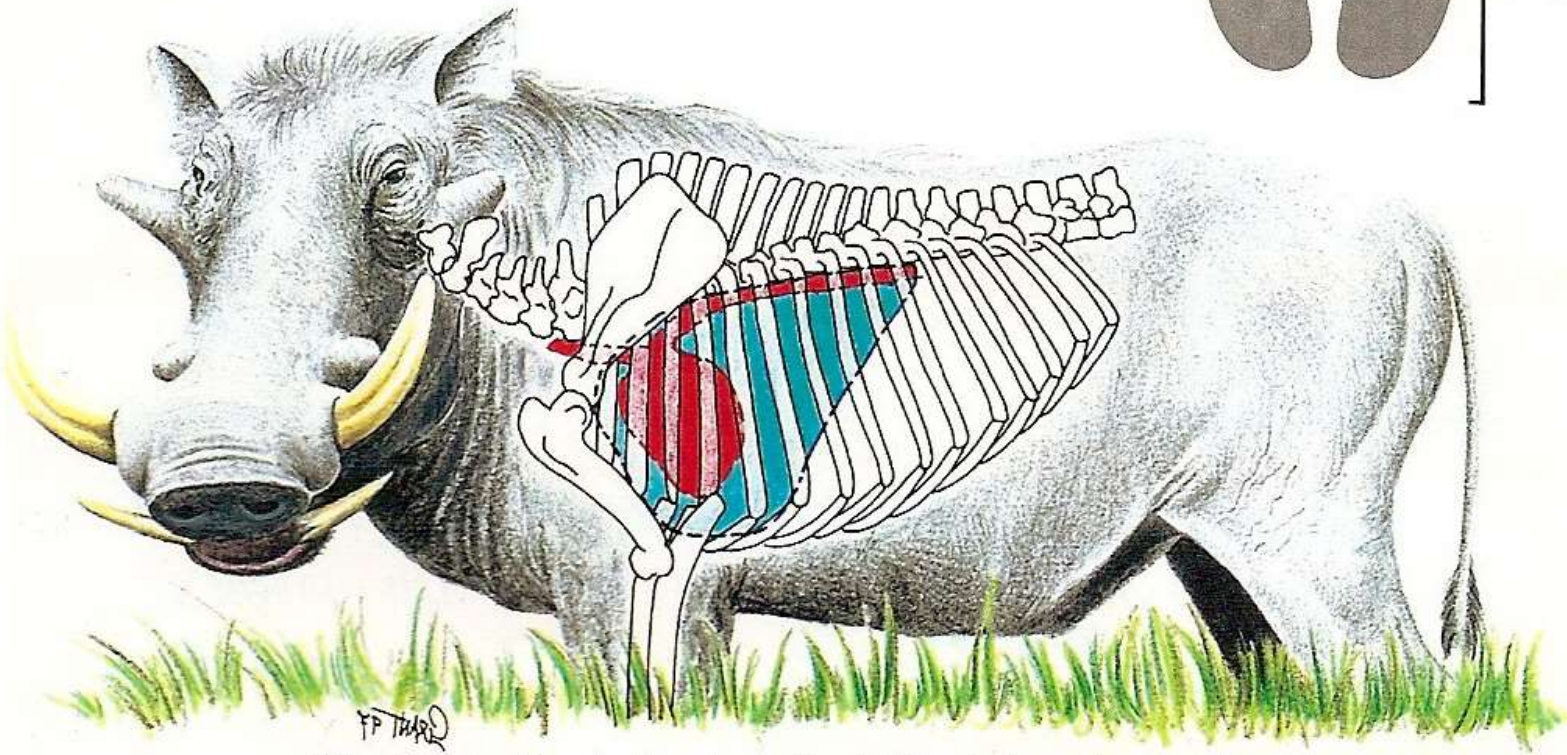

**Anatomically similar to: - Bush Pig, Giant Forest Hog*

Leopardo

6-9cm
(2-3 1/2")

Hunting Tip - *When placing a shot, isolate a "rosette" over the "vitals" and aim for that point. This minimises confusion created by the patterned coat.*

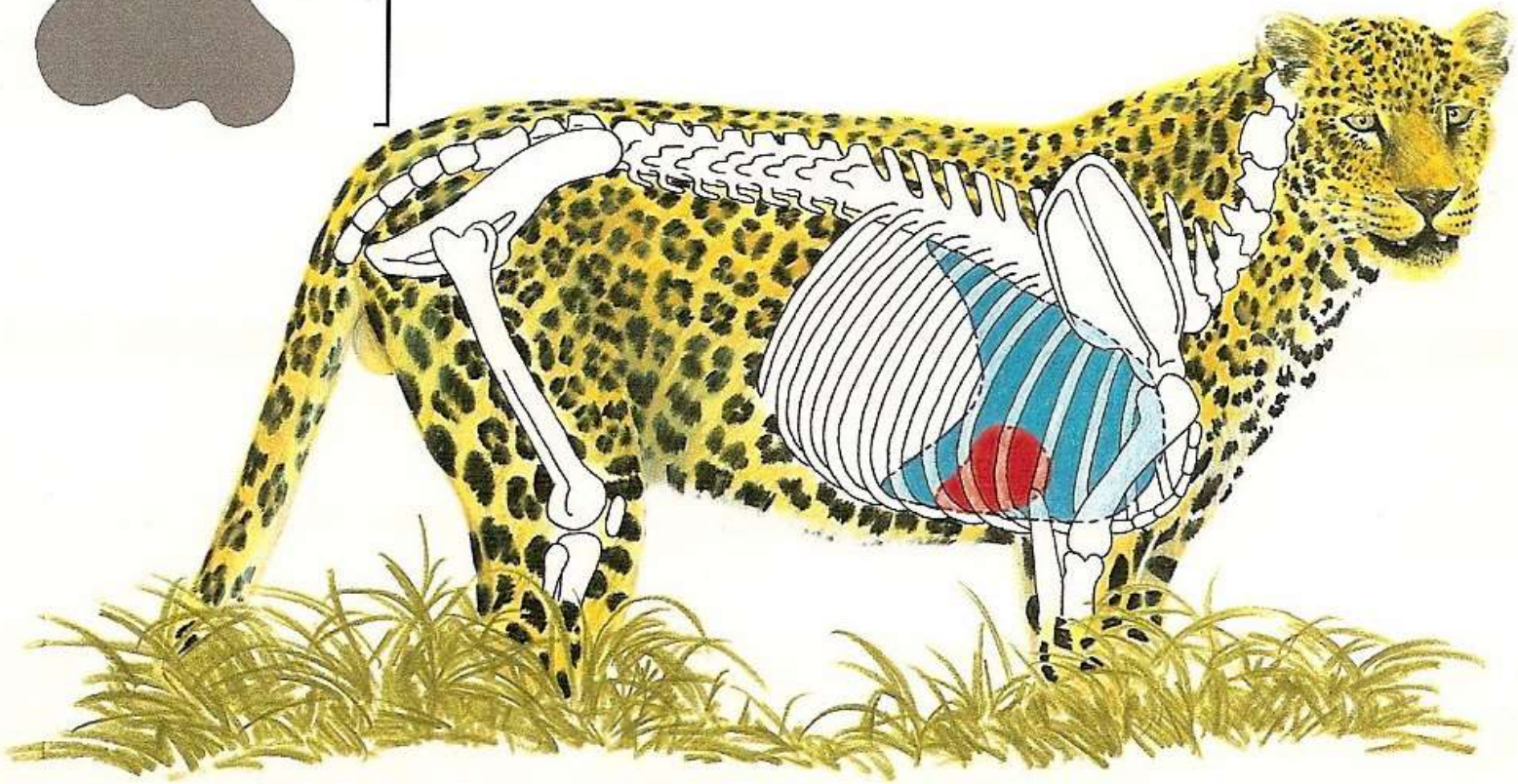

**Anatomically similar to: - Serval and Caracal (Lynx)*

Chítah

Caracal

Gato Montés Africano

Jirafa

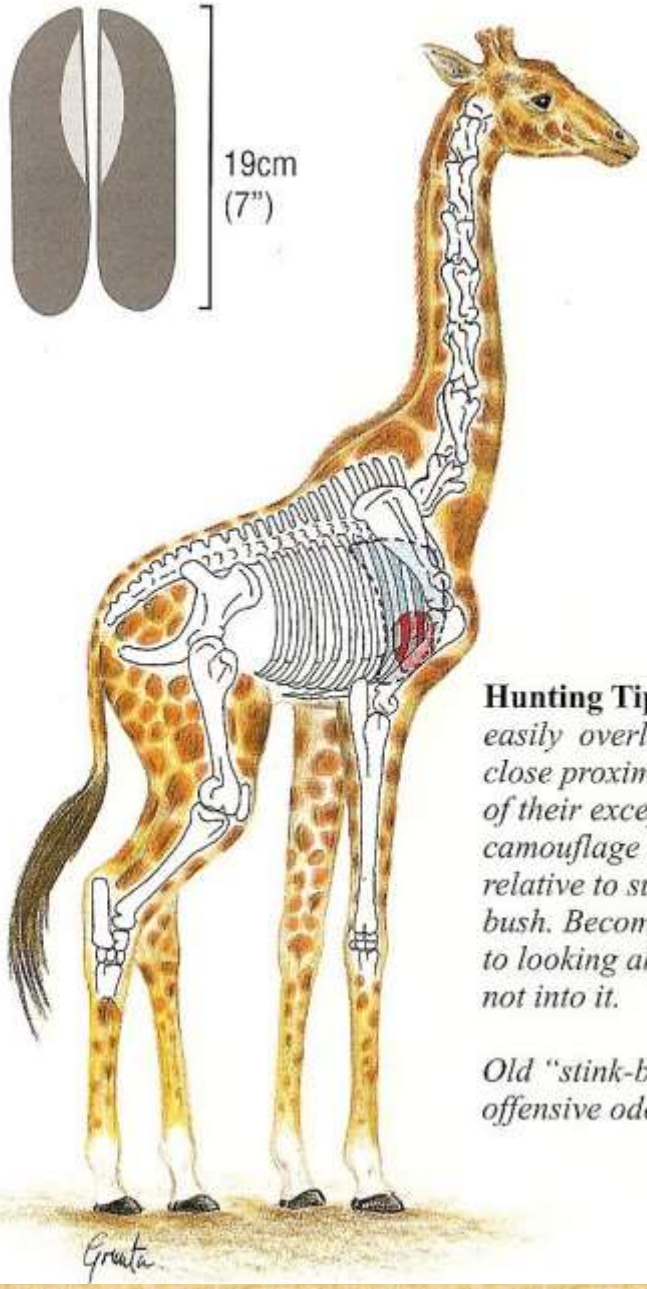

Hunting Tip - *Giraffe are easily overlooked even at close proximity, because of their exceptional camouflage and height relative to surrounding bush. Become conditioned to looking above foliage, not into it.*

Old "stink-bulls" emit an offensive odour.

Nyala

Blesbok

Hunting Tip - *Male horns noticeably thicker and when viewed front-on appear light in colour (this is due to a lighter colouration of the ridges).*

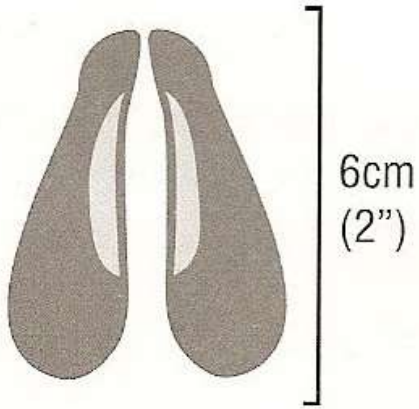

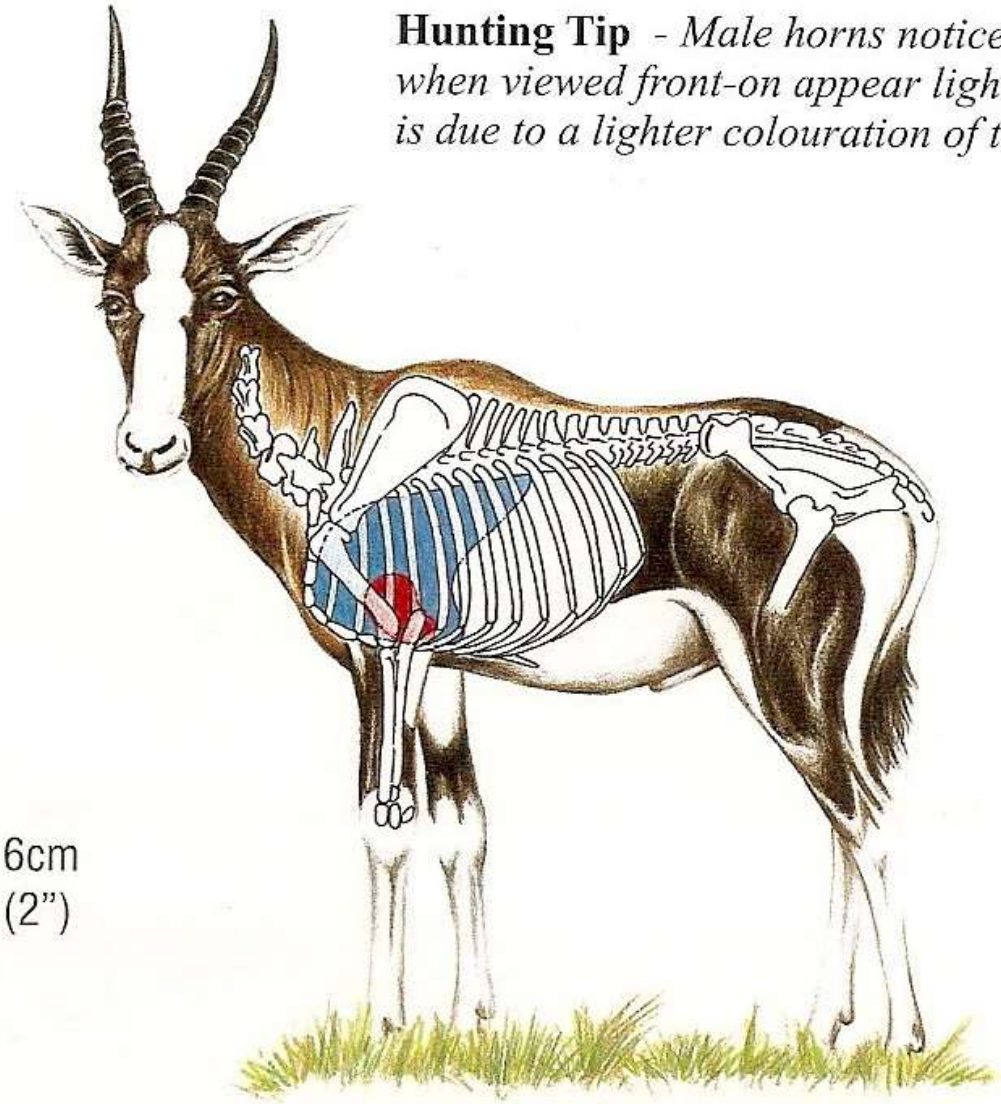

**Anatomically similar to: - Bontebok*

Chacal de lomo negro

Sable

Hiena Marrón

Fotos para el recuerdo...

Después del safari

Tras finalizar el safari, La Pedriza se encargará de que nuestros trofeos estén en casa cuanto antes. Para ello no hemos escatimado esfuerzos y hemos conseguido no tener que enviar los animales a taxidermias locales, que lo único que hacían era prolongar el tiempo, aparte de algunos posibles cambios y/o extravío de animales.

Nuestra finca ha contratado un veterinario que se encargará de certificar que los tratamientos químicos, la cuarentena y la limpieza de los trofeos es correcta.

Tras la certificación, también nuestra finca se encarga del empaquetado, evitando así los cambios de trofeos tan comunes en las taxidermias.

En menos de dos meses nuestros trofeos estarán depositados en el agente de exportación. Antes el cliente debe elegir cual será el agente de aduanas en España, el cual se encargará de sacar los certificados CITES en caso de llevar animales protegidos antes de abandonar Namibia.

Si el cliente lo desea, La Pedriza se puede encargar también de este último trámite, teniendo los trofeos en casa en 3 meses aproximadamente.

Equipo de caza

Si no se van a llevar armas, recomendamos traer el menor equipaje posible, tenemos lavandería a diario y con una maleta de equipaje de mano será más que suficiente, evitándonos, además, la tediosa facturación.

Esta es una idea de lo recomendado para 10 días:

- Dos pantalones de material fuerte en tonos safari
- Dos camisas de caza en tonos oscuros
- Tres pares de calcetines de caza
- Unas botas confortables
- Unas zapatillas cómodas
- Tres juegos de ropa interior
- Una prenda de abrigo gorda o forro polar
- 3 camisetas interiores
- Guantes
- Pasamontañas o cubre-cuello
- Traje de baño
- Gorra o sombrero ligero
- Prismáticos
- Cámara de fotos y/o de vídeo
- Neceser
- Medicamentos específicos quien los necesite (los más necesarios existen en la finca).
- Lápiz labial con protección solar.

En caso de traer armas, puesto que hay que facturar, podemos llevar una maleta más grande, pero no lo recomiendo.

A tener en cuenta

- Es necesario obtener un permiso especial y adicional para poder cazar grandes gatos (león, leopardo y guepardo). Las reglas especiales que se hacen constar en estos permisos deberán ser estrictamente observadas.
- Se debe hacer constar en el permiso si la cacería se llevará a cabo con arco o con rifle.
- El permiso individual de un cazador-cliente ampara un máximo de abates de DOS animales de cada especie de las autorizadas en dicho permiso.
- No está permitido el empleo de perros para cazar el guepardo o leopardo.
- No está permitido cazar por la noche o con luz artificial.
- No se podrán exportar animales que no cumplan las medidas mínimas exigidas por el Ministerio de Medio Ambiente de Namibia.
- Las armas semiautomáticas no están prohibidas.
- La exportación de trofeos de Namibia sólo será posible previo Certificado Veterinario, Permiso de Exportación del Ministerio de Medio Ambiente (MET) y el Permiso de Importación Español.

Viajar con armas a Namibia

- Realice un seguro completo de sus armas, así,como de los objetos de valor que pretenda traer consigo a cualquier parte de África.
- La NAPHA, recomienda viajar con dos armas como máximo por cazador.
- Si se va a viajar a través de la República Sudafricana, hay que tener en cuenta que su Departamento de Inmigración sólo expide permisos de exportación para DOS armas.
- Lo normal es traer entre 60 y 80 balas por rifle, máximo 100.
- La NAPHA recomienda viajar a Namibia directamente desde Europa. Esto minimizará los retrasos asociados a viajar con armas. AIR NAMIBIA vuela directamente a Windhoek (Hosea Kutako) desde Frankfurt (Frankfurt-Main) Consultar www.airnamibia.com.na para información de vuelos y precios.
- Recientes normas han dificultado algo más (en términos de tiempo) el viajar con armas a través de Sudáfrica. Asegúrese de que factura su equipaje directamente a Windhoek, con el fin de permanecer en TRÁNSITO si hace escala en Sudáfrica.
- Sugerimos que se ciña al siguiente procedimiento para evitar los posibles inconvenientes de viajar con armas:
- Todo el equipaje debe ir apropiadamente identificado con etiquetas con su nombre.
- Las armas deberán viajar en maletín rígido, preferiblemente con el cerrojo –en su caso- desmontado.
- La munición deberá viajar en una pequeña caja metálica, así mismo, identificada y aparte del maletín de armas.

- Antes de facturar el equipaje, es necesario acudir a la Intervención de Armas de la Guardia Civil del Aeropuerto de Barajas para dar cuenta de las armas que van a viajar. Es obvio que hay que estar en posesión de la Licencia de Armas y Guía/s, así como de la Licencia Europea de Armas, en caso de hacer alguna escala dentro de la UE. Antes de expedir el Permiso de Exportación, hay que abonar una tasa de transporte de algo más de 3 euros por cada maletín de armas (modelo 790 de la guardia civil, que nos proporcionarán en la misma Intervención, y que también podemos llevar pagado desde casa).
- En el mostrador de facturación insista a quien le atienda de que facture su equipaje directamente al aeropuerto internacional de Windhoek (Hosea Kutako) código WDH en Namibia. A veces esto no será posible debido a la falta de acuerdo entre las aerolíneas que le facilitarán el viaje (consulte esta circunstancia antes de comprar su billete).
- Si después de insistir en numerosas ocasiones tenemos la mala suerte de que no hemos facturado directamente a Namibia, tenemos dos opciones dependiendo del aeropuerto intermedio: Frankfurt o Johannesburgo. En el caso de que sea Frankfurt no habrá mucho problema, se necesita estar en posesión de la tarjeta europea de armas, recoger el rifle en un mostrador de equipaje especial, junto a la salida de equipaje normal, y facturarlo a WDH. No piden prácticamente nada. El otro caso es Johannesburgo, este es bastante más tedioso y lento, incluso si no tenemos mucho tiempo entre vuelo y vuelo, puede que perdamos el segundo avión. Se debe rellenar el modelo de importación de armas 520 que podéis descargar aquí:
- http://www.saps.gov.za/crime_prevention/firearms/forms/english/e520.pdf

FORMA DE RELLENAR EL SAP520

1. Utilizar **BOLÍGRAFO NEGRO** (no azul)
2. Se puede traer firmado, no hace falta firmarlo en presencia de la policía
3. las secciones más importantes a rellenar son las:

a. Section D – (temporary import or export permit)
b. Section E – 1 – 25.4
c. Sección G
d. Section I
e. Section J

Página 1

Para ser rellenada por las autoridades del aeropuerto

Página 2

APARTADO D tipo de permiso poner una cruz en 5

APARTADO E rellenar los siguientes puntos:

2.1 poner una cruz en el pasaporte
3 dejar en blanco
4 numero de pasaporte
5 apellidos
6 iniciales del nombre
7 nombre
8 fecha de nacimiento (año – mes y día)
9 edad
10 poner una X en Male los varones o en Females las mujeres
11 dirección

12 código postal
13 dirección (otra vez)
14 código postal (otra vez)
15 ocupación trabajo
16 poner un YES si trabajas para ti mismo
17 nombre de la compañía para la que trabajas
18 dirección de la compañía para la que trabajas
19 código postal del trabajo
20.1 teléfono de casa con prefijo +34
20.2 teléfono del trabajo
20.3 numero del móvil
21 numero de fax
22 correo electrónico
24 Poner una cruz donde proceda, soltero, casado, divorciado, viudo, ...
25 dejar en blanco todo este apartado
26 – 30 dejar en blanco
Página 3
31 – 35 dejar en blanco
36 – 47 Solo rellenar si se viene con un hijo menor con armas
APARTADO F
2 Apellido
3 Iniciales del nombre
4 Nombre
5 Dejar en blanco
6 Pasaporte
7 Dirección
8 Código postal

9 Dirección otra vez
10 Código postal otra vez
11 teléfonos
11.1 teléfono de casa
11.2 teléfono del trabajo
11.3 móvil
12 Fax
13 Dirección de correo electrónico
14.24 Dejar en blanco
Página 4
25-34 Rellenar solo en caso de menores con armas
APARTADO G
1 país de origen normalmente SPAIN
2 país de destino normalmente SOUTH AFRICA
3 lugar de llegada O.R. TAMBO INTERNATIONAL
4 lugar de salida O.R. TAMBO INTERNATIONAL
5 Razón para el permiso HUNTING SAFARI
6.9.2 Dejar en blanco
APARTADO H Dejarlo en blanco
Página 5
APARTADO I
Una línea para cada arma
1.1 tipo de arma – rifle o shotgun (escopeta)
1.2 tipo de acción – bolt (cerrojo), double (express),
1.3 calibre – 300WM, o 30.06, o .....
1.4 Modelo
1.5 Fabricante, Sako, o Ego, o Sarrasqueta,.....
1.6 En el caso de los BLASER por ejemplo, el rifle lleva un número en la parte de abajo, ponerlo aquí. Para armas
clásicas de cerrojo no poner nada.
1.7 Número de serie del cañón – poner el número completo, con letras y demás.

En caso de 2 cañones poner aquí los dos números.
2.1.1 Tipo de munición - cartridge (cartucho) o bullets (para rifle)
2.1.2 Cantidad
Página 6
4.1 Nombre y apellido
4.2 fecha de la llegada a Sudáfrica (año – mes - día)
4.3 Firma
4.4 O.R. TAMBO JOHANNESBURG
APARTADO J
1 Nombre y apellido
2 Fecha de la llegada a Sudáfrica (año – mes - día)
3 Firma
4 O.R. TAMBO JOHANNESBURG
APARTADO K Dejar en blanco
APARTADO L Dejar en blanco
Página 7
APARTADO M A rellenar en caso de menores que traigan un arma
Página 8
APARTADO N Dejar en blanco
APARTADO O Para ser rellenado por la policía
-Iberia normalmente tiene a disposición de los cazadores a una persona que nos ayudará con los trámites, se llama Simón. Preguntar por el.
-Traer con vosotros una copia del pasaporte y dársela al policía junto con el SAPS520.
Traer con vosotros una copia de la guía del arma y dársela al policía junto con el SAPS520.
-Os pedirán que enseñéis el billete de vuelta donde tiene que aparecer claramente la fecha, por lo tanto cuidado con los billetes electrónicos que solo enseñan un número.
-Los rifles BLASER entre otros tienen dos números uno en el cañón y otro en la caja, poner los dos.

Disfruta de Namibia con nosotros

Datos de contacto

- **En España Pedro Alarcón**
  - **Por tfno.: +34 687977116**
  - **Por e-mail: pedro@cazaygestion.com**

La Pedriza

CAZA Y GESTIÓN